



Foto's bespreken, hoe gaat het ermee?

Sinds een jaar ongeveer hanteert Fotoclub Noorderlicht een aangepaste methode bij het bespreken van foto's van leden. Het gaat bij de bespreekcommissie om volgens vier pijlers, Beschrijven, Analyseren, Interpreteren en Waarderen een voorliggende foto te bespreken voorafgaand aan een clubavond en de presentatie op de avond zelf. Bij de start, herinner ik me nog, is er door de bespreekcommissies veel gezocht naar een zo zuiver en eerlijk mogelijke manier van presenteren... De vier genoemde pijlers boden houvast. Het was hier en daar wat krampachtig zoeken.

Maar na verloop van tijd raakten én de commissie én de maker én de geïnteresseerde toeschouwer wat meer thuis in de nieuwe besprekingsmethode... Er ontstonden levendige taferelen rondom de bespreking van meerdere foto's.

Maar, hoe gaat het nu? Het lijkt

wat stiller te worden in de zaal. Ik merk het ook bij mezelf. Klopt het als ik het gevoel heb dat we wat terugzakken naar de algemeenheden en de termen van weleer? Ik hoor weer regelmatig: goede vlakverdeling, mooie diagonalen die je leiden naar het onderwerp, der kan daar nog wat van af, de horizon op een derde, welk programma gebruik je.... Er was een periode dat er werd gesproken over een foto die bij de kijker een bijzonder gevoel opriep, dat hem raakte, dat hoop geeft, inspireert. De foto is het verhaal, de kijker laat zich meeslepen. Of niet...



Foto van Marcel van den Bergh in De Volkskrant 26/09/2020

Bert Meijer

Beste allemaal,

Waarschijnlijk zijn jullie ook op de hoogte van de meest recente aanpassingen aangaande beperking verspreiding Corona.

Bedenk dat er voor De Klabbe mondkapjes verplicht zijn. Zie voor nadere uitleg pag 3 van dit bulletin

Graag aan mij doorgeven of je op 12 oktober naar de clubavond komt.

AGENDA

Maandag 12 oktober:

31 oktober 09.30 uur: Uitstapje Forum
Bespreking eigen werk

Maandag 9 november:

Bespreking eigen werk.

Maandag 14 december:

Bespreking eigen werk

WEET IK HET WEET JIJ HET...



Firmware upgraden?

Elke digitale camera heeft een ingebouwd besturingssysteem. Dat wordt firmware genoemd. Het betreft software voor én de camera én het objectief. In recente artikelen is veel te vinden over het up-to-date houden van de camera.

Ik weet niet of ik hier begin over een onderwerp dat voor niemand nieuw is behalve voor mijzelf...

Maar ik waag het erop.



Sinds een tijdje ben ik ook bezig de mogelijkheid om films op te nemen te ontdekken. Daarover lezend kom ik een onderwerp over het upgraden van de bestaande firmware tegen; het is belangrijk de meest recente versie geïnstalleerd te hebben om het maximale rendement te halen. Dus vroeg ik laatst aan Bertus of hij daarover iets weet. Hij hoort dus bij de groep van leden die zich voldoende verdiept in zaken rondom de camera en de techniek.

Het is verstandig, zo vertelde hij, om de firmware te upgraden zodra daarover bericht van de producent komt... Oh? 'Ja, als je je camera geregistreerd hebt krijg je daarover bericht'... Oh? 'Nou heb ik heb mijn camera al een tijdje, kan ik alsnog registreren?'. 'Zeker wel'

Eenmaal thuis pak ik mijn Nikon erbij en ga naar de website om hem te registreren: een fluitje van een cent, alleen moest ik nog een aankoopdatum invullen, mijn geschatte datum werd geaccepteerd...

Op de pagina Service en Support van Nikon vind ik de link naar het 'Downloadcentrum'... Ik kom erachter dat er voor mijn camera een upgrade bestaat en heel duidelijk staat er een uitleg over hoe een en ander uit te voeren.

Even later schrijf ik een mail naar 'Nikon Support' waarin ik vraag wat er aan de hand kan zijn als het mij niet lukt de upgrade te downloaden. Waarschijnlijk krijg ik morgen antwoord.

Nog gewoon even door op met de goed werkende camera.

Misschien hebben jullie ook wel eens wat waarbij je denkt dat je ergens waarschijnlijk te weinig van afweet of begrijpt. Geef dat dan maar gerust aan bij andere leden. Heb ik nu ook gedaan.

Hieronder staan wat links, verre van compleet natuurlijk, die je rechtstreeks naar meer achtergrondinformatie leiden. Dit dus voor de leden die, net als ik, wat traag op gang komen en zich niet voortdurend (laten) informeren.

https://www.nikon.nl/nl_NL/

<https://www.digifotostarter.nl/firmware-updates-het-hoe-wat-en-waarom>

<https://zoom.nl/artikel/software/26710-de-voor--en-nadelen-van-een-firmware-update.html>

<https://www.fotokonijnenberg.nl/klantenservice/firmware-updaten/>

Bert Meijer

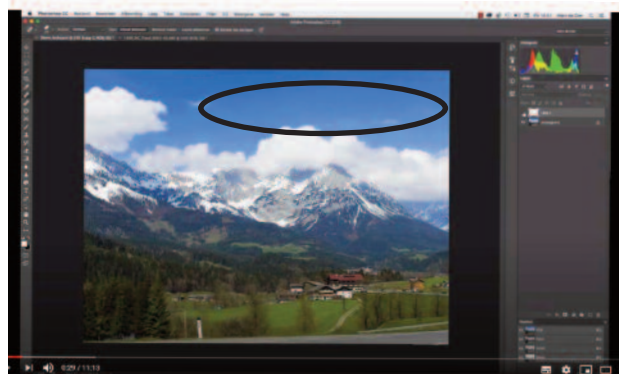
Fotoclub Noorderlicht kan exposeren in 'de Kern' in Hoogezand.

We kunnen er permanent gaan exposeren, maar men wil wel graag om de twee à drie maanden een verse serie materiaal van onze leden aan de wand.

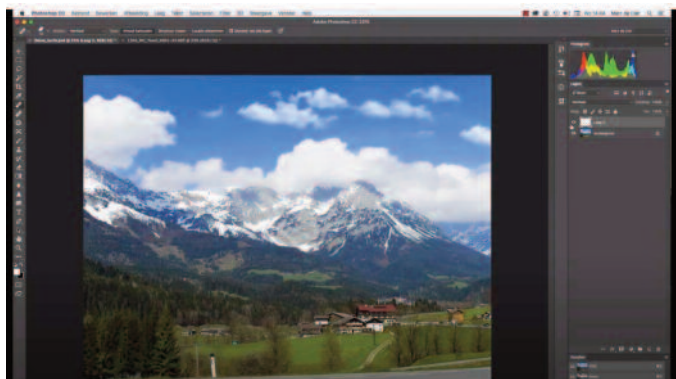
Willen jullie voor de komende clubavond foto's meenemen, in passe-partout 40x50, die deel kunnen gaan uitmaken van de expositie?

Maak je eigen "wolk" penseel in Photoshop

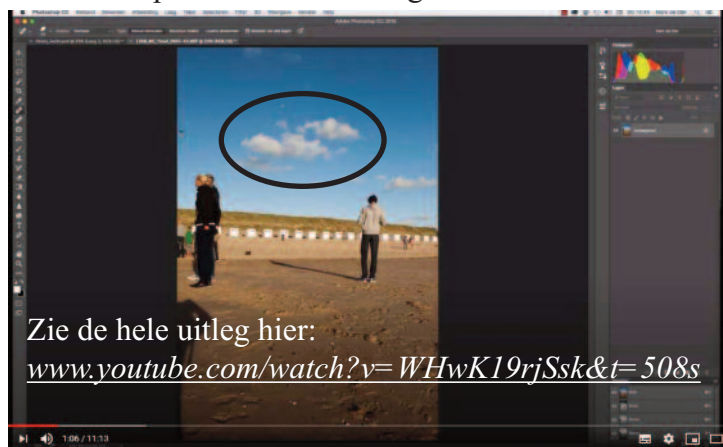
Misschien herkent u dat ook wel. Heb je een mooie foto gemaakt waar je tevreden over bent en eigenlijk ook weer niet. In de blauwe lucht ontbreekt m.i. iets. In dit geval is een wolk een waardevolle aanvulling. (cirkel) Daar heeft Marc de Cler een mooie oplossing voor. Hij



legt in een filmpje op YOU TUBE uit hoe je een penseel in Photoshop kunt maken en toepassen op de foto. Zie deze foto:



Dit is dezelfde foto als op de vorige pagina, alleen er staan nu wolken op de plaats van de cirkel. Hiervoor is een wolk uit een andere foto gebruikt... en daar is een penseel / brush van gemaakt.



Zie de hele uitleg hier:

www.youtube.com/watch?v=WHwK19rjSsk&t=508s

Geachte leden,

Al vele jaren verschijnt voorafgaand aan een clubavond het Bulletin. Verzameld over de jaren beschrijft het de ontwikkeling van een actieve club. Het Bulletin is qua inhoud en vorm met z'n tijd meegegaan en bestaat sinds een paar jaar naast de huidige website.

In de afgelopen tijd echter ontstond hier en daar wat twijfel over de toegevoegde waarde die het Bulletin nu nog zou hebben.

Het bestuur heeft besloten dat tijdens de komende clubavond de reacties op de onderstaande vraag doorslaggevend zullen zijn.

1. *Vindt u dat het Bulletin van Fotoclub Noorderlicht een zekere toegevoegde waarde heeft bovenop de informatiestromen die u rond de vereniging ook ontvangt?*

Ja

Nee

De reacties worden verzameld en de uitslag over het voortbestaan van het Bulletin wordt tijdens de komende clubavond bekendgemaakt.

Reageren kan tot uiterlijk 6 oktober.

Wim Tuinman, de maker en samensteller van het Bulletin, is voorafgaand aan dit bericht geïnformeerd over de inhoud van deze mail.

BERICHT VAN DE KLABBE aan allen:

Hierbij een aanvulling op ons corona beleid, naar aanleiding van het dringende verzoek van onze regering van het dragen van mondkapjes.

Publikatie Rijksvoorlichtingsdienst:

In het licht van de wens van de Tweede Kamer om voor heel Nederland een eenduidig en dringend advies te geven over het dragen van mondkapjes, gaat het kabinet dit advies precies uitwerken. Vooruitlopend hierop, is voornamelijk het dringend advies om over te gaan tot het dragen van niet-medische mondkapjes in alle publieke binnenruimtes zoals:

Winkels, musea, gemeentehuizen, stations, vliegvelden, parkeergarages, benzinstations etc.

Restaurants, cafés, theaters en concertzalen, met uitzondering van mensen op een zitplaats.

Bij de uitvoering van contactberoepen, zowel voor de dienstverlener als de klant.

Dit advies gaat voornamelijk niet gelden in het primair of voorgezet onderwijs.

Het precieze advies en definities van publieke binnenruimtes werd vrijdag 2 oktober om 18.00 uur in detail bekendgemaakt.

Wij vullen het mondkapjesbeleid in ons Buurthuis de Klabbe als volgt in:

Vrijwilligers dragen mondkapjes bij bediening en contact met onze gasten.

Wij vragen onze bezoekers vriendelijk bij het betreden van het buurthuis ook mondkapjes te dragen.

Op uw zitplaats kunnen de mondkapjes af.

Hierbij heb ik nog een boodschap van ons team:

Wij zijn blij dat wij het dorpshuis nog voor u kunnen openstellen en wij gaan er met elkaar weer voor strijden. Wij zetten onze schouders eronder, zodat wij weer een gezonde samenleving krijgen waarin wij kunnen knuffelen en emotie van gezichten kunnen aflezen zonder mondkapjes. Wij doen dit met elkaar en voor elkaar. Samen kunnen wij dit aan.

Tot de volgende update verblijf ik met vriendelijke groet,

Jolanda Vleeschhouwer Secretaris 06-20638324

Fotograferen in en om Forum.....

ZATERDAG 31 OKTOBER

onder voorbehoud COVID- regels



Zaterdag 31 oktober kunnen we fotograferen in en om Forum Groningen.

We kunnen, met inachtneming van de anderhalve meter afstand regel terecht in het Forum.

Er mag vrij gefotografeerd worden, mits er geen



andere bezoekers worden gefotografeerd (tenzij je toestemming hebt gevraagd).

De Covid regels veranderen van dag tot dag, dus best mogelijk dat we er niet terecht kunnen. Vooralsnog laten we de afspraak staan.

Eppe Okken en Fokko Doorn hebben dit uitstapje voor ons mogelijk gemaakt.

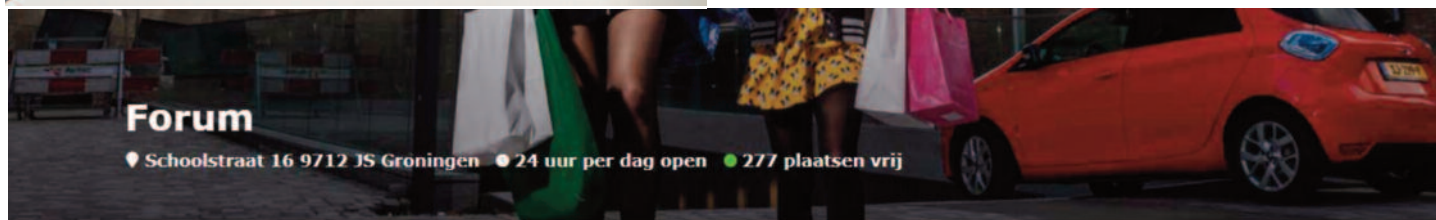
Het is de bedoeling dat we ons verzamelen voor het bordes van het Gemeentehuis om 09.30 uur.

Op dit moment zijn er 12 deelnemers, 2 onthoudingen en 2 mensen kunnen die datum niet.

Parkeren kan ook onder het Forum. Ga naar de site van Het Forum en vindt de route naar parkeerplaats. Of je gaat met de citybus.....

Tijdstip van verzamelen: 9:30 uur.

Afsluiting rond 13:00 uur 's middags.



Parkeren in het hart van de binnenstad

Vanaf 29 november 2019 kunt u parkeren onder Forum Groningen. Geweldig parkeren op een toplocatie in hartje binnenstad. Dus, gaat u een dagje winkelen in het centrum van Groningen? Parkeer heel gemakkelijk dichtbij in parkeergarage Forum. U bent van harte welkom!

Tarief

Per 15 minuten (of een deel daarvan)
Dagtarief

€ 1,00
€ 24,00